
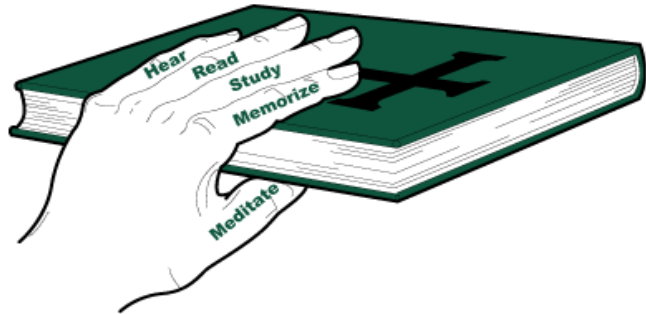


Appendix A: veranderd door het woord
Appendix B: veranderd door gebed



APPENIX A: VERANDERD DOOR HET WOORD

Inleiding: Het meest gebruikelijke wat je met een boek kunt doen is het te lezen. Velen van ons zullen tijd hebben vrij gezet om de Bijbel te lezen en daarvan genoten hebben. Maar naast het 'alleen' maar lezen van de Bijbel zijn er vele andere manieren hoe wij met de Bijbel om kunnen gaan. In dit gedeelte willen we verschillende manieren bespreken met de wens dat jij geholpen zult worden om je relatie met de Heer Jezus vorm te geven en je te helpen meer op Hem te lijken. Ons verlangen is dat jij niet alleen maar afhankelijk bent van Bijbel leraren die jou van 'geestelijk voedsel' voorzien maar dat jij zelf in staat bent om zelf vanuit de Bijbel voedsel te ontvangen. Elk van de methoden die worden besproken zijn als één van de vingers aan je hand, ze hebben elk hun eigen unieke functie en voordelen. De methoden zijn: **Studie, Mediteren, Memoriseren, Lezen, en Luisteren.**



Na een korte introductie zullen er wat praktische suggesties worden gegeven hoe deze methoden te gebruiken in je leven. Daarnaast worden de voordelen van de diverse methoden besproken.

Waarom is het belangrijk dat wij leren van de Bijbel?

- Het Woord helpt ons om God te kennen. (Joh. 5:39)
- Het Woord helpt ons om geestelijk te groeien (Mat. 4:4; 1 Pet. 1:23)
- Het Woord hervormd ons denken. (Heb. 4:12; Rom. 12:2)
- Het Woord helpt ons om te groeien in geloof. (Rom. 10:17; Heb. 11:6)
- Het Woord rust ons toe om God te dienen. (2 Tim. 3:16-17)
- Het Woord geeft ons wijsheid om te volgen en te gehoorzamen. (Mat. 7:24-27)

1. **MEMORISEREN** Psalm 119:9, 11

Het memoriseren van Gods Woord helpt ons om met deze woorden Satan en zijn verleidingen te weerleggen. Het woord functioneert dan als een zwaard. Daarnaast hebben wij Gods woorden paraat om anderen ermee te kunnen zegenen en het juiste woord aan hen te kunnen meegeven. Het memoriseren van teksten is iets dat we allemaal in ons eigen tempo kunnen en mogen doen. Toch zal het voor een ieder mogelijk zijn om één tekst per twee weken te leren.

Hoe te memoriseren? Kies een tekst(en) dat jou aansprak vanuit het gedeelte dat je hebt gelezen in de Bijbel. Schrijf deze op een papier (Ideale maat: 4cm x 7,5cm). De achterkant van visite kaartjes zou een prima middel kunnen zijn. Om het makkelijker te leren kun je de zin ook in stukken knippen en eerst het eerste gedeelte leren om dan vervolgens een gedeelte toe te voegen.

Ephesians. 2:10 _____.

For we are God's workmanship, created in Christ Jesus to do good works, which God prepared in advance for us to do.

Tips om te slagen!






- ✓ Leer de teksten om anderen ermee te zegenen.
- ✓ Gebruik de geleerde tekst in je gebedsleven
- ✓ De kracht van herhaling. Wanneer je meerdere teksten hebt geleerd neem dan de tijd om deze zo nu en dan te herhalen. Anders bestaat de kans dat je ze vergeet.
- ✓ Betrek je familie en/of vrienden bij het leer proces. Het is leuk om als familie er een spelletje van te maken tijdens de maaltijd. Wie de tekst het eerste kent hoeft de afwas niet te doen.

- ✓ Neem de kaartjes met je mee. Op losse momenten in de dag, treinreis, toilet bezoek, autorit, kan je het kaartje tevoorschijn halen en beginnen te memoriseren.
- ✓ Probeer geen normaal a4 papier te gebruiken. Dit is vrij dun en zal door veelvoudig gebruik snel kapot gaan.

2. **LEZEN** Openbaring 1:3

Het lezen van de Bijbel geeft in een relatief snelle manier een goed overzicht van de Bijbel. Veel mensen vinden het prettig om een dagelijks Bijbel leesrooster te volgen om zo systematisch door de Bijbel heen te gaan.

Voordat je een bijbelboek gaat bestuderen is het goed om hem eens in zijn geheel door te lezen van begin tot eind. Dit zal je een goed overzicht geven van het boek en de inhoud. Terwijl je leest kan je gebruik maken van de volgende methode (zweedse methode).

De zweedse methode	Voorbeeld
<p>Deze methode geeft je op een snelle manier inzicht in wat je kan doen, wat je hebt geleerd en wat je nog moet onderzoeken. De methode is erg makkelijk, terwijl je leest hoef je alleen de onderstaande symbolen voor de kantlijn te zetten:</p> <ul style="list-style-type: none">  Voor iets dat over God gaat.  Voor iets dat over mensen gaat  Voor een nieuw inzicht  Voor iets dat je niet begrijpt  Voor iets om te gehoorzamen <p>Vervolgens kun je na het lezen je tijd van gebed gebruiken om te danken wat je hebt geleerd tijdens het lezen. Je kunt vragen om inzicht in de dingen die je nog niet begrijpt en kracht voor die dingen die je moet gehoorzamen.</p>	<p>→ ! ↑ ! →</p> <p>1 Volg dus het voorbeeld van God, als kinderen die hij liefheeft, 2 en ga de weg van de liefde, zoals Christus, die ons heeft liefgehad en zich voor ons gegeven heeft als offer, als een geurige gave voor God. 3 Laat er bij u geen sprake zijn van ontucht of zedeloosheid, of van hebzucht – deze dingen horen niet bij heiligen. 4 Ook dubbelzinnige, oppervlakkige en platvloerse taal is ongepast – spreek liever woorden van dank. 5 Want u moet goed weten dat iemand die in ontucht leeft, zedeloos of hebzuchtig is – dat is allemaal afgoderij – geen deel kan hebben aan het koninkrijk van Christus en van God.</p> <p>Antwoord in gebed: Vader dank u wel dat u van ons houdt. Dat u ons als uw kinderen beschouwd. Dank u wel dat Jezus voor ons aan het kruis is gegaan zodat ik niet meer de straf hoef te dragen van mijn zonden. Heer help me vandaag om de mensen op mijn werk lief te hebben. En geef me kracht om de verleidingen van de boze te weerstaan. Ik wil vandaag voor u leven.</p>

Tips om te slagen!

- ✓ Om grote gedeelten te lezen is het beter om een vertalen te kiezen die makkelijk te lezen is. Denk hierbij aan het Boek of de NBV. Wanneer je studie wilt doen is het beter om bijvoorbeeld de herziene Statenvertaling te gebruiken.
- ✓ Kies een specifiek moment van de dag om je bijbel te lezen. Dit kan bijvoorbeeld vroeg in de ochtend of wanneer de kinderen naar school zijn. Wanneer je de pauzes tijdens je werk gebruikt kunnen er nog leuke gesprekken ontstaan met je collega's.
- ✓ Het lezen van je Bijbel is soms net als vis eten. Richt je in de eerste plaats op wat je begrijpt (het vlees van de vis) en bewaar de moeilijke gedeelten van later (de graatjes).

- ✓ Kijk eens op het internet voor bijbelleesroosters. Hiermee kun systematisch in één jaar door de bijbel heen lezen.
- ✓ Spreek met een groep mensen af om hetzelfde boek te lezen in een bepaalde periode. Hiermee kun je elkaar aanmoedigen maar ook met elkaar in gesprek zijn over de inhoud van wat je hebt gelezen.

3. **STUDIE** Handelingen 17:11

Het bestuderen van de Bijbel leidt tot persoonlijke ontdekkingen van God waarheden. Door deze ontdekkingen op te schrijven zal je instaat zijn ze beter te onthouden.

Een manier om het woord te bestuderen kan door de OIA methode (observatie-interpretatie-applicatie methode). Hier volgt een uitleg over deze methode en een voorbeeld is gegeven voor Efeze 1:3-6.

OIA-Methode	
Efeze 1:3-6	
3 Gezegend zij de God en Vader van onze Heer Jezus Christus, die ons in de hemelsferen, in Christus, met talrijke geestelijke zegeningen heeft gezegend. 4 In Christus immers heeft God, voordat de wereld gegrondvest werd, ons vol liefde uitgekozen om voor hem heilig en zuiver te zijn, 5 en hij heeft ons naar zijn wil en verlangen voorbestemd om in Jezus Christus zijn kinderen te worden, 6 tot eer van de grootheid van Gods genade, ons geschonken in zijn geliefde Zoon.	
Observatie: Wat staat er in de tekst?	Voorbeeld
Bekijk te tekst goed. Lees en herlees. Let op verbanden, structuur, herhalingen, signaalwoorden, climax, emoties, enzovoorts. W-vragen stellen: wie? wat? waar? wanneer? Onderstreep, schrijf op, omcirkel wat je opvalt. Wanneer je dit in een groep doet deelt iedereen zijn bevindingen na 5-10 minuten. Dit is niet het moment om al in discussie te gaan!!!	Wie: God, Jezus en ons Wat: God heeft ons gezegend, Hij koos ons, Hij heeft ons voorbestemd om zijn kinderen te worden. Wanneer: Voor de schepping Waarom: Om heilig en rein te zijn. Hoe: In liefde door Christus volgens zijn wil en verlangen.
Interpretatie: Wat betekend het?	
Vervolgens stelt je zgn. 'interpretatievragen' aan de tekst. Dit zijn vragen over de betekenis en de boodschap. <ul style="list-style-type: none"> • Schrijf vragen op die je niet begrijpt. • Schrijf op wat jij denkt dat hoe de originele lezers deze tekst lazen? • In het licht van de betekenis voor de originele lezer wat betekend het voor jou? (Beschik je over relevante informatie over de cultuur, geschiedenis en geografie om je vragen te beantwoorden. Zijn er woorden die je niet begrijpt. Wat is in één zin de betekenis van dit gedeelte.)	Wat betekend hemelsferen? Is iedereen in liefde uitgekozen? Deze boodschap moet heel bemoedigend voor de originele lezers zijn geweest. Anders dan de griekse goden is onze God in liefde betrokken bij mensen. http://www.wordlibrary.co.uk/article.php?id=177 zegt dat hemelsferen daar is waar God is.
Applicatie: Wat betekend het voor mij?	

<ul style="list-style-type: none"> • De volgende vragen kunnen je helpen om de principes en lessen uit dit gedeelte toe te passen in je leven. <ol style="list-style-type: none"> 1. Is er een zonde die ik moet vermijden? 2. Is er een belofte waar ik aanspraak op mag maken? 3. Is er een voorbeeld voor mij om te volgen? Of juist niet? 4. Is er een bevel voor mij om te gehoorzamen? 5. Welke kennis heb ik opgedaan? • Je kunt de toepassing aan de hand van de volgende woorden opschrijven. <p>PRINCIEPE- Wat leert dit gedeelte mij?</p> <p>PROBLEEM- Waar vermaand dit gedeelte mij in?</p> <p>PLAN- Wat moedigt dit gedeelte mij aan om het voorgaande probleem te verhelpen?</p> <p>VOORUITGANG-Hoe zorg ik ervoor dat de lessen uit dit gedeelte ook daadwerkelijk gestalte gaan krijgen in mijn leven.?</p> 	<p>Ik ben niet afgewezen maar uitgekozen om Gods kind te zijn. Ik heb een doel in mijn leven om heilig en zuiver te zijn.</p> <p>Dit ondanks dat ik me soms nog wel afgewezen voel en nog steeds zondig.</p> <p>God wil me laten weten dat Hij mij heeft uitgekozen. Dit zal niet veranderen maar Hij verlangt er wel naar dat ik heilig en rein zal leven.</p> <p>Ik dank de Heer dat Hij mij heeft uitgekozen en dat Hij mij niet heeft verworpen. Ik zal er alles aan doen om mijn zonden bij hem te brengen. Ook zal ik mijn vrienden vragen om mij te helpen wanneer ik fouten maak. Mijn verlangen is om Gods doel voor mijn leven vorm te geven namelijk; heilig en zuiver te leven.</p>
---	---

4. **MEDITEREN** Psalm 1:2, 3

Meditatie is een belangrijke sleutel voor verandering in je leven. Het helpt je om de geleerde kennis die in je verstand hebt af te laten zakken naar je hart. Alleen wanneer wij mediteren op Gods woord—het overdenken van de betekenis en toepassing in je leven—zul je de transformerende kracht ervan ervaren in je leven.

Hoe te mediteren: Mediteren kun je doen door middel van vijf stappen. In het Engels beginnen elk van de woorden met de letter P.

1. Perimeter. Bergrijp de context waarin het vers staat. Een hamburger is lekker voor het vlees. Maar toch eten we niet alleen het vlees op. Het broodje en de saus helpen het vlees te doen smaken.
2. Paraphrase. Parafraseer de tekst. Hoe zou jij de tekst in je eigen woorden opschrijven.
3. Pulverize. Breek de tekst op in logische stukjes.
4. Personalize. Maak de tekst persoonlijk
5. Pray. Bid de tekst door. Overdenk het en sta toe dat het je hart en je emoties raakt.

“It is in meditation that the heart holds and appropriates the Word. . . . The intellect gathers and prepares the food upon which we are to feed. In meditation the heart takes it in and feeds on it.” (Andrew Murray)

Tips om te slagen!

- ✓ Kies een rustige en stille plek waar je comfortabel kunt zitten. Voor velen zal dit vroeg in de ochtend of wat later in de avond zijn.
- ✓ Kies voor teksten die makkelijk zijn om te mediteren. Hierbij valt te denken aan de psalmen.
- ✓ Kies voor meditatie kleine stukjes tekst.
- ✓ De tekst die je gebruikt om te mediteren kun je ook gebruiken om te memoriseren. Hierdoor draag je hem de hele dag met je mee.

5. **HOREN** Romeinen 10:17

Het luisteren naar het woord van God door de mond van voorgangers en onderwijzers helpt je om geestelijk te groeien. Hun inzichten in Bijbel kunnen waardevol zijn voor jou leven en het zal een honger in jou leven bewerken.

Naast het luisteren van studies of preken is het ook goed om simpelweg naar de Bijbel zelf te luisteren. Wanneer je naar het hardop gelezen woord luistert zul je merken dat het anders ontvangt dan wanneer je het alleen leest.

Hoe te luisteren: Het is goed om zo nu en dan eens de Bijbel hardop te lezen. Op deze manier lees je de tekst met je ogen maar hoor je het ook met je oren. Wanneer je een zin hardop leest kun je hetzelfde gedeelte nog een keer lezen maar probeer dan eens te variëren waar je de nadruk op legt. Je zult hiermee ontdekken dat een zin verschillende dimensies heeft.

Het is vandaag de dag ook heel makkelijk om via internet goede onderwijs studies te beluisteren. Omdat elk persoon een verschillende persoonlijkheid heeft, openbaart God ook weer andere dingen aan verschillende mensen. Door het luisteren naar anderen ontvang je deze nieuwe inzichten.

Tips om te slagen!

- ✓ Kies een plek en een tijdstip waarop je hardop uit je Bijbel kunt lezen zonder dat je gestoord wordt.
- ✓ Terwijl je autorijdt of met de trein reist kun je naar een cd of een mp3 luisteren. Dit kan de Bijbel zelf zijn of een goede studie.
- ✓ Zorg ervoor dat je naar goede en betrouwbare onderwijzers luistert. Ben je hierover in twijfel vraag het dan eens aan je kringleider of voorgangers.



APPENDIX B: VERANDERD DOOR GEBED

Introductie: Het allereerste verzoek om onderwijs dat de discipelen maakte naar Jezus was over gebed (Luke 11:1-4). Het gebed dat in de gedeelte wordt besproken is voor velen bekend. Toch kan communicatie met God op veel verschillende manieren en stijlen plaatsvinden. In dit gedeelte zullen we een aantal verschillende gebedsvormen bespreken. Aangezien het onderwerp van gebed zo breed is kunnen we nooit alles behandelen maar we hopen toch een variëteit te kunnen bespreken die je zullen helpen in je wandel en communicatie met God.

Herinnering: Waarom is het belangrijk om te bidden?

- Gebed van gelovigen geeft God vreugde (Mat. 6:6, Rev. 5:8, 8:3)
- Gebed geeft God een mogelijkheid om Zijn liefde, vergeving, kracht en genade met je te delen. (Jer. 29:10-14)
- Gebed is een middel waardoor we groeien in het vertrouwen dat god dichtbij is, naar ons luistert en ons antwoord in overeenstemming naar zijn wil. (Mat. 21:21-22; Mar 11:24-25; Heb. 4:14-16)
- Gebed is een middel waardoor we Jezus zijn voorbeeld kunnen volgen. (Mat 6:9; 14:23; Mar 1:35; Luk 6:12;11:1; Joh 17).
- Gebed is nog veel meer....

1. **Het onze vader:** Jezus leered zijn discipelen om te bidden (Mat. 6:9-13 en Luk. 11:2-4) Dit gebed is voor velen bekend. Toch is dit gebed niet bedoelt om letterlijk te herhalen maar het is een voorbeeld van hoe wij ons gebed kunnen vormgeven. In dit gedeelte zullen we aan de hand van het onze Vader laten zien hoe jij je persoonlijk gebed kunt vormgeven. In de linker kolom vind je de tekst van het onze vader, en dan kun je dat persoonlijk maken door de suggesties te volgen uit de middelste kolom. Een voorbeeld van een persoonlijk gebed vind je in de rechter kolom.

Het onze Vader Mattheus 6:9-13	Maak het persoonlijk	Voorbeeld gebed
Onze Vader in de hemel, laat uw naam geheiligd worden,	START MET DANKEN Begin je gebed met het danken van je hemelse vader vertel Hem hoe goed en mooi Hij is.	Dank u Vader dat ik uw kind ben. Dank u dat u almachtig bent ik wil deze morgen tegen u zeggen dat ik van u houd.
laat uw koninkrijk komen en uw wil gedaan worden op aarde zoals in de hemel.	GODS WIL Luister: naar God wat hij vandaag wil doen op je werk, in je familie en op straat. Vraag: om die dingen zodat Gods wil zal gebeuren hier op aarde.	Heer ik bid voor mijn werk dat het geroddel zal stoppen en dat er een cultuur van bemoediging zal ontstaan. Heer ik bid voor mijn straat dat uw koninkrijk zal doorbreken dat mensen Jezus zullen leren kennen. Ik bid voor mogelijkheden om van u te getuigen.
Geef ons vandaag het brood dat wij nodig hebben.	DAGELIJKSE BEHOEFTE Vraag god voor de normale dagelijkse dingen die je nodig hebt. Dit hoeft dus niet alleen eten te zijn.	Vader help me vandaag in het gesprek dat ik zal hebben met een vriend over Jezus. Daarnaast Heer is mijn computer kapot gegaan gisteren in ik heb een ander nodig voor mijn werk. Heer wilt u hierin voorzien?
Vergeef ons onze schulden, zoals ook	IK & ANDEREN Heeft iemand je pijn gedaan of	Vader gisteren ben ik ontzettend boos geworden op mijn collega,

wij hebben vergeven wie ons iets schuldig was.	iets verkeerd gezegd dat je van slag heeft gebracht. Gebruik dit moment om te vergeven. Wellicht dat er ook dingen zijn die jij zelf moet belijden.	vergeef mij Heer. Dank u wel dat u een vergevende God bent en wilt u mij de kracht geven om het in orde te maken met mijn collega. Ik vergeef ook mijn collega voor de pijn die hij mij heeft aangedaan.
En breng ons niet in beproeving, maar red ons uit de greep van het kwaad.	VERLEIDING OVERWINNEN We hebben allemaal gebieden in ons leven waar we verleid worden en mee worstelen. Breng ze in gebed bij de Heer en bid om kracht om de verleiding te weerstaan.	Vader ik vindt het moeilijk om niet kleine leugentjes te vertellen. Help me vandaag om eerlijk te zijn. Ik wil mij omgorden met de waarheid.
Want aan u behoort het koningschap, de macht en de majesteit tot in eeuwigheid. Amen'	ZIJN GROOTSHEID PROCLAMEREN Sluit af door Gods grootheid te en Zijn beloften voor jou te proclameren.	Vader u bent geweldig. U bent de koning der koningen. Aan u behoort alle kracht en macht. Dank u dat u altijd bij mij bent ik hou van u.

2. **Een gebedswandeling:** is om fysiek met de Heer en soms ook anderen door bepaalde plaatsen (huis, stad, wijk, werk en scholen) heen te lopen. Het is een manier om, terwijl je loopt, jezelf met de Heer te verbinden door voorbede te doen en te bidden voor de komst van Zijn koninkrijk in deze plaatsen.

Zodra je dit gaat praktiseren zul je merken dat je de plaatsen door 'de ogen van de heer' gaat zien. Het zal je ogen openen voor het feit dat de Heer ook betrokken is bij al die plaatsen en een visie heeft voor de mensen op je werk, de kinderen thuis en het gebied waarin je leeft.

Hoe een gebedswandeling te maken.

- Kies een locatie uit waar voor wilt bidden.
- Loop door het gebied/huis en bid op strategische plekken.
- Wees je ervan bewust dat hardop bidden niet altijd gewenst is.
- Vraag aan de Heer hoe hij naar bepaalde plaatsen kijkt. Wat zijn Zijn verlangens voor die plaats en de mensen.
- Wanneer je ervaart dat de Heer dingen zegt schrijf dit op zodat je dat in gebed kan blijven brengen.

Tips om te slagen!

- ✓ Een gebedswandeling is heel leuk om samen met je partner of kring te doen.
- ✓ Probeer eens wat extra achtergrond informatie te vinden van de personen of gebieden waarvoor je bid. Dit zal je helpen in je gebeden.

3. **De Bijbel bidden** is een manier om dieper in Gods woord te komen met een hart dat open staat voor een persoonlijk woord van God. Het is een manier van bidden dat al in de vroeg Christelijke kerk gepraktiseerd werd. Met name het boek Psalmen leent zich hier goed voor maar ook de gebeden die al zijn opgeschreven in de Bijbel kun je gebruiken.

Het bidden van de Bijbel zal je geestelijke groei stimuleren. Je zult weten wat God zegt in bepaalde situaties en je zult door Zijn woord te bidden resultaten zien. Velen die ziek waren hebben ervaren dat ze genezing hebben ontvangen toen zij de Bijbelgedeelten baden die over genezing gingen (geestelijk en lichamelijk). Daarnaast zal het je helpen om de negatieve gedachten patronen die zich in je denken hebben vastgezet te 'overschrijven' met Gods waarheid. De negatieve gedachten die je leven hebben bestuurd zullen vervangen worden door positieve waarheden. Wat een geweldige antistof voor het vernietigende vergif!

Hoe de Bijbel te bidden

1. Vraag God om je ogen te open voor Zijn woord.
2. Kies een gedeelte uit de Bijbel dat je wilt bidden.
3. Lees het gedeelte door en mediteer erover.
4. Herschrijf het gedeelte in de vorm van een gebed.
5. Bid het gebed gedurende de dag.

Schrijf in je eigen woorden een gebed op dat de tekst weerspiegelt.	
TEKST	VOORBEELD GEBED VOOR JEZELF
<p>13 De rechtvaardigen groeien op als een palm, als een ceder van de Libanon rijzen zij omhoog. 14 Ze staan geplant in het huis van de HEER, in de voorhoven van onze God groeien zij op. 15 Zij dragen nog vrucht als ze oud zijn en blijven krachtig en fris. 16 Zo getuigen zij dat de HEER recht doet, mijn rots, in wie geen onrecht is. Psalm 92:13-16</p>	<p>Vader mijn verlangen is om een rechtvaardige te zijn. Om net als een palm en een ceder stevig op te groeien en elke dag van mijn leven in uw tegenwoordigheid te leven. Vader uw tegenwoordigheid zal maken dat ik sterk zal zijn en vruchtbaar zelf in de dagen van mijn ouderdom. Vader hiernaar verlang ik en wanneer dit gebeurt zal ik een getuige zijn dat U goed en betrouwbaar bent.</p>
Vul jouw naam of die van een ander in de tekst	
TEKST	VOORBEELD GEBED VOOR ANDEREN
<p>17 Moge de God van onze Heer Jezus Christus, de vader van alle luister, u een geest van inzicht schenken in wat geopenbaard is, opdat u hem zult kennen. 18 Moge uw hart verlicht worden, zodat u zult zien waarop u hopen mag nu hij u geroepen heeft, hoe rijk de luister is die de heiligen zullen ontvangen, 19 en hoe overweldigend groot de krachtige werking van Gods macht is voor ons die geloven. Ephesians 1:17-19</p>	<p>Heer ik wil u vragen om marieke een geest van wijsheid, inzicht en openbaring te geven zodat ze Jezus beter zal leren kennen. Ik bid dat Marieke haar verlicht zal worden zodat ze zal weten dat U haar geroepen heeft en zoveel onbeschrijfelijk veel moois heeft gegeven en ze nog zal ontvangen. En dat ze zal ervaren hoe groot Uw macht is voor Marieke omdat ze gelooft.</p>

